

Technology and Quality of Life
W W W . P O N T - T E C H . I T

[Incubatore & Polo Tecnologico]



CERFITT

Centro Ricerca e Formazione sull'Innovazione
Tecnologica e il Trasferimento della Tecnologia



PONTTECH

Pontedera & Tecnologia

[Location]

A **Pontedera**, una delle aree economicamente ed industrialmente maggiormente sviluppate della Toscana e dell'Italia centrale, si trova il **CERFITT**: *Centro Ricerca e Formazione sull'Innovazione Tecnologica e il Trasferimento della Tecnologia*, una struttura polifunzionale nata nell'ambito del Programma di Sviluppo



Locale della Ricerca e dell'Innovazione in Valdera (PRIV). Il Centro -di proprietà del Comune di Pontedera- **è gestito da Pont-Tech** Srl consorzio di sostegno all'innovazione attivo nel favorire l'integrazione fra ricerca, impresa e mercato. Pont-Tech è una società consortile a prevalente capitale pubblico, non ha finalità di lucro ed ha lo status di Organismo di Ricerca ai sensi della disciplina comunitaria in materia

di aiuti di stato a favore di ricerca, sviluppo e innovazione (2006/c 323/01).

Il CERFITT è situato in una collocazione particolarmente favorevole dal punto di vista logistico: di fronte al Museo Piaggio e nelle vicinanze degli Headquarters e degli stabilimenti produttivi dell'importante casa motociclistica



nonché accanto ai prestigiosi laboratori di ricerca in robotica, sensoristica, microingegneria della Scuola Superiore Sant'Anna di Studi Universitari e di Perfezionamento. Un quadrilatero in cui cultura, ricerca scientifica, grande impresa e innovazione tecnologica **hanno scelto di collaborare insieme per dare impulso e sostenere lo sviluppo economico e industriale del territorio.**

[Finalità e Servizi]

Il CERFITT è un'entità articolata, operante sperimentalmente nel 2005 e dal 2008 dotata di nuove moderne strutture, che ospita 30 uffici per imprese innovative, aule conferenze e didattiche e laboratori tecnologici tematici che operano nei seguenti ambiti:

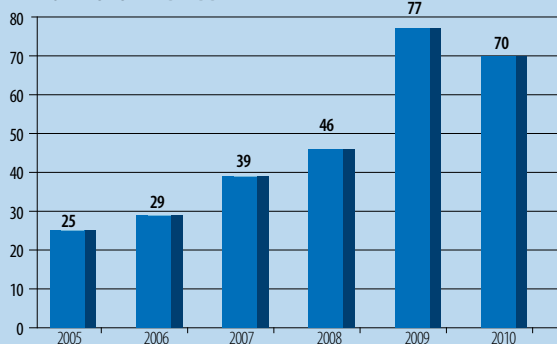
- lavorazioni meccaniche di ultraprecisione - INTEG-MICRO FACILITY, diretto dalla Scuola Superiore Sant'Anna;
 - chimica dei polimeri, con particolare focus sulla plastica post-consumo, diretto dal Dipartimento di Chimica e Chimica Industriale dell'Università di Pisa e sua spin-off;
 - polifunzionale: test e misure, analisi chimiche qualitative, caratterizzazioni materiali, diretto da PontLab (laboratorio cofinanziato dalla Regione Toscana nell'ambito del Programma: Nuovo Patto Per lo Sviluppo- Area N. 6 "Riorganizzazione dei distretti industriali e dei sistemi produttivi locali").
- La finalità ultima della struttura è quella di rafforzare i legami tra sistema produttivo, territorio e sistema della ricerca attraverso l'assistenza alla nascita di nuove realtà hi-tech, sostenendo la nuova imprenditorialità attraverso una triplice articolazione funzionale: Incubatore; Polo Tecnologico ed Ufficio Virtuale.

Il Centro che è di vocazione multisettoriale (ICT, Microingegneria, Biomedicale, Energie Rinnovabili, Elettronica, Chimica e Servizi, ecc.) offre elevate potenzialità di interscambio tecnologico tra le imprese ospitate, afferenti ad aree disciplinari diverse. Viene così favorito un meccanismo di cross-fertilization che aspira a fare crescere le singole attività imprenditoriali sulla base delle opportunità di collaborazione e di interazione tra le imprese insediate.

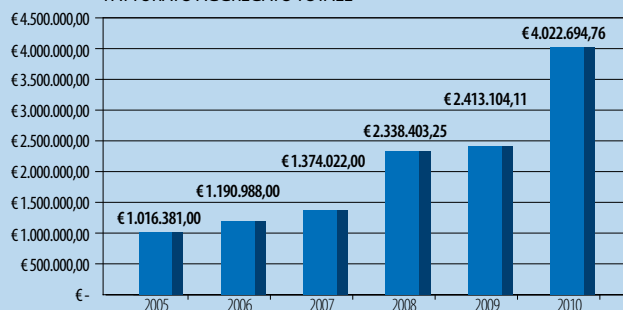
[Sviluppo]

Le attività ospitate presso il CERFITT sono in continua espansione e consolidamento: dal 2005 anno di inizio attività dell'incubatore sperimentale gli addetti sono quadruplicati così come il fatturato aggregato. In totale hanno sino ad ora usufruito dei servizi erogati da Pont-Tech più di 30 imprese, operanti in diversi settori e tutte caratterizzate da una forte connotazione tecnologica e innovativa.

NUMERO TOTALE DI ADDETTI



FATTURATO AGGREGATO TOTALE



[Gestione Pont-Tech]

Pont-Tech è nato nel 1996 dallo sforzo congiunto e paritario di 4 Soci di diverse realtà: Istituzioni Locali (Provincia di Pisa e Comune di Pontedera); Ricerca universitaria (Scuola Superiore Sant'Anna), Industria (Piaggio S.p.A.), tutte ugualmente impegnate e motivate sul fronte dell'innovazione e del trasferimento tecnologico. Negli anni la compagine sociale di Pont-Tech è variata accompagnando l'evoluzione funzionale della Società e si è arricchita di altre 8 realtà, accrescendo la presenza universitaria, rafforzando quella istituzionale e portando il contributo di Associazioni di categoria e di Enti finanziari.

Pont-Tech oltre a fornire una sede alle imprese e a promuovere attivamente l'innovazione, riveste un ruolo strategico nel sostenere la competitività del sistema produttivo locale per stimolare un autonomo sviluppo sostenibile e nel favorire e promuovere il Trasferimento di Tecnologia sia favorendo la nascita di nuove realtà imprenditoriali sia sostenendo i processi innovativi nelle imprese esistenti.

Nell'aprile del 2008 Pont-Tech ha costituito, insieme ad un qualificato partner industriale, che ha apportato competenze tecnologiche specialistiche, attrezzature ed infrastrutture tecniche, la joint-venture **PontLab** finalizzata a gestire nel CERFITT un **Centro Tecnologico di precisione per prove ed assistenza**, che rappresenta una realtà

d'eccezione in grado di erogare una gamma completa di servizi.

PontLab ha recentemente compiuto un ulteriore forte processo di sviluppo e capitalizzazione, l'acquisizione di una quota maggioritaria da parte del Comune di Pontedera -proprietario



dell'intera struttura e di parte delle attrezzature - è vista da parte dei clienti industriali come un elemento di garanzia, attivatore di una relazione di fiducia che consente di offrire al sistema produttivo risposte adeguate alle esigenze di crescita e di diversificazione produttiva e di mercato.

[Incubatore, Polo Tecnologico e Ufficio Virtuale]

Sulla base dell'esperienza maturata nel periodo di gestione sperimentale dell'Incubatore (2005-2008), Pont-Tech è stato individuato dal Comune di Pontedera come gestore del CERFITT, offrendo servizi di supporto allo sviluppo imprenditoriale attraverso una triplice connotazione:

Incubatore: rivolto a imprese innovative costituite da meno di 36 mesi;

Polo Tecnologico: rivolto a imprese innovative costituite da più di 36 mesi e/o al termine del periodo di incubazione ("acceleratore");

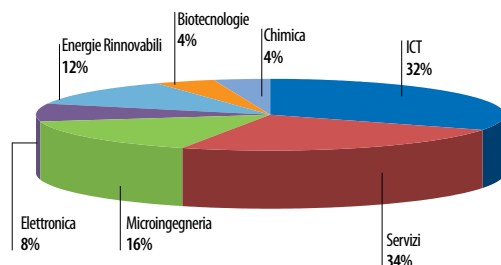
Ufficio Virtuale: rivolto a imprese che, dopo avere spostato la propria sede al di fuori del CERFITT, intendono mantenere un recapito/legame operativo presso il Centro ed essere coinvolte nelle sue iniziative.

Presso il CERFITT è inoltre possibile fruire di un servizio di pre-incubazione che, attraverso un percorso assistito all'impostazione ed allo sviluppo del Business Plan, fornisce gli elementi per passare in modo ragionato dall'idea imprenditoriale alla creazione di un'impresa operativa. L'Incubatore del CERFITT è accreditato dalla Regione Toscana e permette quindi all'Utente di usufruire delle agevolazioni previste dalla normativa regionale per le imprese ospitate presso tali strutture.

[A chi si rivolge]

Il percorso di pre-incubazione è la via preferenziale di accesso ai **servizi dell'incubatore** rivolti a:

- persone fisiche o giuridiche che intendono sviluppare, o siano in procinto di realizzare,



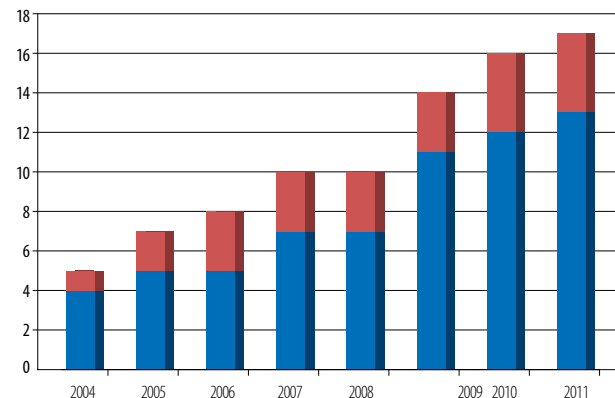
RIPARTIZIONE STORICA PER SETTORE TECNOLOGICO

un progetto innovativo imprenditoriale di prodotto o servizio;

- imprese costituite da non oltre 36 mesi alla data di presentazione della domanda, che intendano sviluppare la propria attività sulla base di progetti tecnologicamente ed economicamente validi. Tale vincolo è esteso fino ad un massimo di 48 mesi nel

caso di spin-off ufficialmente riconosciute provenienti dalla Scuola Superiore Sant'Anna, dall'Università di Pisa, dalla Scuola Normale Superiore, dal CNR o da una delle Università con sede in Toscana.

IMPRESE PRESENTI ■ Polo ■ Incubatore



[Servizi qualificati]

Il CERFITT offre agli Utenti una serie di servizi consulenziali qualificati, erogati in modo diretto dallo staff di gestione oppure tramite esperti selezionati, in ambiti ritenuti strategici per il successo del progetto imprenditoriale:

Ambito Imprenditoriale

- Assistenza allo start-up tramite percorso assistito di preincubazione: scouting - affiancamento - supporto al Business Plan;
- Assistenza per accesso al finanziamento pubblico di progetti (segnalazione opportunità, attività di supporto per la presentazione della domanda e per la fase di rendicontazione, ecc.);

- Formazione e Consulenza Sicurezza.

Ambito Finanziario/Relationship

- Convenzione con CNA (relazioni istituzionali/ industriali);
- Convenzione con Banche per accesso a finanziamenti pubblici;
- Inserimento nella Rete APSTI;
- Rete di trasferimento tecnologico (Scuola

- Collaborazioni consolidate con la Piaggio e le imprese meccaniche della Valdera;
- Collaborazioni consolidate con Aziende ed Università operanti nella filiera plastica/chimica.

Ambito Produzione

- Convenzione quadro Sant'Anna: accesso agevolato ai rispettivi servizi tecnologici;
- Accesso agevolato a Servizi di Laboratorio di



- Servizi e consulenze mirate attivabili su richiesta.

Ambito formativo

- Attività formative a catalogo e/o tramite finanziamenti pubblici: Pont-Tech è Agenzia Formativa accreditata dalla Regione Toscana e con Certificazione TÜV del Sistema Qualità per le attività formative;
- Formazione e Consulenza Privacy;

- Superiore Sant'Anna, UNIPI, Consorzio Pisa Ricerche, CNR, Fondazione Toscana Life Sciences, NEXT Tecnotessile Società Nazionale di Ricerca, COSVIG - Consorzio per lo Sviluppo delle Aree Geotermiche, PST-Bic Livorno/COMPOLAB);
- Partner nella gestione di Poli di Innovazione (ICT e Robotica, Life Science, Meccanica e Automotive);

- test e prove di misure (PontLab);
- Convenzione Microsoft: facilities per software a condizioni economiche agevolate;
- Accordo con PerkinElmer per Centro Dimostrativo sulla caratterizzazione dei materiali per finalità industriali.



[Servizi logistici]

I servizi di assistenza allo sviluppo imprenditoriale vengono erogati in un "pacchetto" integrato con servizi logistici consistenti nella messa in disponibilità di una



serie di spazi ad uso ufficio (locali arredati, climatizzati, senza barriere architettoniche e conformi alle normative della sicurezza di varie metrature, forniti di collegamento elettrico e telematico) all'interno di un sistema di opportunità e di servizi tecnici integrati:

- servizio di centralino e reception;
- servizio accoglienza ospiti;

- smistamento e ritiro corrispondenza;
- canone e traffico telefonico;
- connettività e traffico dati;
- spazio web nel sito dell'Incubatore;
- servizio stampe, fax e fotocopie;
- fornitura Hardware e Software da ufficio;
- accesso a spazi attrezzati:
 - sala riunioni e sala conferenze;
- accesso area break;
- servizio stampe, fax e fotocopie;
- sorveglianza notturna dell'edificio;
- pulizia dei locali;
- accesso su richiesta e previa disponibilità:
 - a locale in condivisione dedicato ad alloggiamento server;
 - a spazi in condivisione adibiti a magazzino.

[Ammissione]

L'accesso alla struttura è regolato da un apposito bando pubblico di ammissione sempre aperto, attraverso il quale sono di volta in volta resi disponibili gli spazi liberi dell'Incubatore. Le domande presentate sono valutate da un'apposita Commissione e i soggetti ammessi, secondo la graduatoria stilata, possono insediarsi nella struttura per un periodo di 18 mesi rinnovabili per altri 18 previa la sola verifica da parte di Pont-Tech della corretta attuazione del Business Plan presentato in fase di ammissione.

Le domande possono essere presentate in qualsiasi momento mentre le valutazioni delle domande pervenute vengono effettuate secondo le seguenti date di ogni anno:

- **15 Febbraio**
- **15 Maggio**
- **15 Settembre**
- **30 Novembre**

In coerenza con gli indirizzi impartiti dalla Regione Toscana, in particolare con il Decreto 2848/2010 e relativi allegati, sono previsti due distinti percorsi di accesso ai servizi di incubazione:

- a) Percorso di pre-incubazione
- b) Accesso diretto

Il positivo completamento del percorso di pre-incubazione, certificato dal giudizio positivo della Commissione, è la via preferenziale di accesso ai servizi di incubazione: alle scadenze previste saranno prioritariamente valutate le domande di ammissione provenienti da percorsi di pre-incubazione svolti presso il CERFITT e solo successivamente, permanendo la disponibilità di spazi, si procederà alla valutazione delle domande di accesso diretto.






Contatti

 Pont-Tech Scrl
Viale Rinaldo Piaggio, 32
56025 Pontedera (PI)

 +39 0587 274811

 incubatore@pont-tech.it
www.pont-tech.it

Come raggiungerci

 Il CERFITT è situato in una **zona centralissima di Pontedera e al tempo stessa limitrofa alla zona industriale della città**, servita da infrastrutture di comunicazione

importanti: Strada di Grande Comunicazione **Fi-Pi-Li**, **Stazione Ferroviaria a 200 m, collegamenti pubblici.** L'**Aeroporto** Galileo Galilei di Pisa dista soli 25 km.